

SCHEDA TECNICA

Modello MAGNOLIA



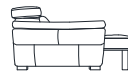
H. SEDUTA	47 CM.
P. SEDUTA	58 CM.
H. BRACCIO	56 CM.
L. BRACCIO	27 CM.

DATA	21/10/2022
------	------------

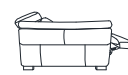
81/100



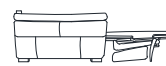
106



160



130



220

52

3POSTI 206	2POSTI 182	POLTRONA 118	3POSTI 1BR. 179	2POSTI 1BR. 155	POL. 1BR. 103	POL. 1BR. ABB. AL 2P 91			
3POSTI S.BR. 152	2POSTI S.BR. 128	POL. S.BR. ABB. AL 3P 76	POL. S.BR. ABB. AL 2P 64	POLTRONA C. SLITTA 118	POL. 1BR. C.SLITTA ABB. AL 3P 103	POL. 1BR. C.SLITTA ABB. AL 2P 91	ANGOLO QUADRO 108		
POL. S.BR. C.SLITTA ABB. AL 3P 76	POL. S.BR. C.SLITTA ABB. AL 2P 64	POLTRONA RECLINER 118	POL. 1BR. RCL ABB. AL 3P 103	POL. 1BR. RCL ABB. AL 2P 91	POL. S.BR. RCL ABB. AL 3P 76	POL. S.BR. RCL ABB. AL 2P 64	ANGOLO CURVO ANGOLO SOUND 138		
3POSTI PANCHETTA ESTRAIBILE 178	2POSTI PANCHETTA ESTRAIBILE 178	3POSTI 1BR. PANCHETTA ESTRAIBILE 178	2POSTI 1BR. PANCHETTA ESTRAIBILE 178	3POSTI S.BR. PANCHETTA ESTRAIBILE 178	2POSTI S.BR. PANCHETTA ESTRAIBILE 178	3POSTI S.BR. PANCHETTA ESTRAIBILE 178	3POSTI S.BR. PANCHETTA ESTRAIBILE 178		
2POSTI S.BR. PANCHETTA ESTRAIBILE 128	MERIDIANA ABB. AL 3P CON E SENZA CONT. 250	MERIDIANA ABB. AL 2P CON E SENZA CONT. 238	POL. TERM. ABB. AL 3P CON E SENZA CONT. 143	POL. TERM. ABB. AL 2P CON E SENZA CONT. 131	C.L. ABB. AL 3P 178	C.L. ABB. AL 2P 178	C.L. CONT. ABB. AL 3P 178	C.L. CONT. ABB. AL 2P 178	
POUF 57	POUF 105x64 CON E SENZA CONT. 105	C.L. ABB. AL 3P 103	C.L. ABB. AL 2P 91	C.L. CONT. ABB. AL 3P 103	C.L. CONT. ABB. AL 2P 91	3POSTI S.BR. LETTO FAST 220	2P MAXI S.BR. LETTO FAST 164	2POSTI S.BR. LETTO FAST 144	POLTRONA S.BR. LETTO FAST 94
POUF TONDO 102	POUF TERMINALE CON E SENZA CONT. 105	BRACCIO DX/SX 27							